

دروس في مزاييا منصة

 moodle



الدرس الأول

البوابة الالكترونية لجامعة نينوى

► تعاني الكثير من المؤسسات التعليمية في عالمنا العربي من تقليدية أنظمة إدارة التعليم فيها، وعدم مواكبتها لأنظمة إدارة التعلم التي تتطور يوماً بعد يوم. بل قد نجد الكثير من المؤسسات التعليمية في مجتمعاتنا لا تزال تعمل بأنظمة تعليمية ورقية، بدءاً بالاختبارات ومروراً بالتصحيح وانتهاءً برصد الدرجات، فضلاً عن طريقة التعليم والواجبات والتقييم الدوري وغيرها، وقد تستغرق هذه العمليات الكثير من الوقت، في حين أن أنظمة التعلم المتطورة ستؤدي هذه الأعمال وأكثر بضغط زر فقط.

يعتبر هذا **e-Learning Platform** نظام حديث مفتوح المصدر لأتمتة الأنشطة التعليمية ويمكن تصنيفه كـ:

➤ أحد أنظمة إدارة المحتوى **CMS-Course Management System**

➤ أحد أنظمة إدارة التعليم **LMS-Learning Management System**


➤ أحد أنظمة إدارة محتويات التعليم **LCMS-Learning Content Management System**

➤ أحد منصات التعليم الإلكتروني

نظرة عامة

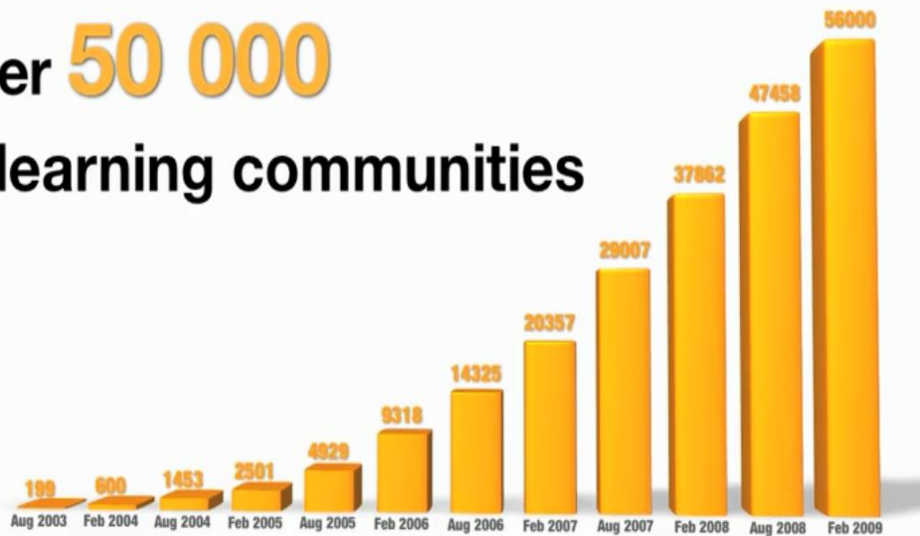
► يعمل هذا النظام بأكثر من ٧٥ لغة حول العالم، ومن بينها اللغة العربية. ويستعمل النظام أكثر من ٨٥ ألف منظمة عالمية في ١٩٦ دولة مختلفة، تقوم بخدمة أكثر من ٧٠ مليون طالب، وأكثر من 1.2 مليون معلم، عبر أكثر من ٨ ملايين مادة علمية في النظام.

► ويقوم النظام بتحويل عمل المنظمات التعليمية من العمل التقليدي إلى العمل الإلكتروني، وهو مشابه بشكل كبير جداً لنظام التعلم الإلكتروني **BlackBoard** والمستخدم في الكثير من الجامعة حول العالم



with over **9 million** users

over **50 000**
learning communities



in almost **80** languages



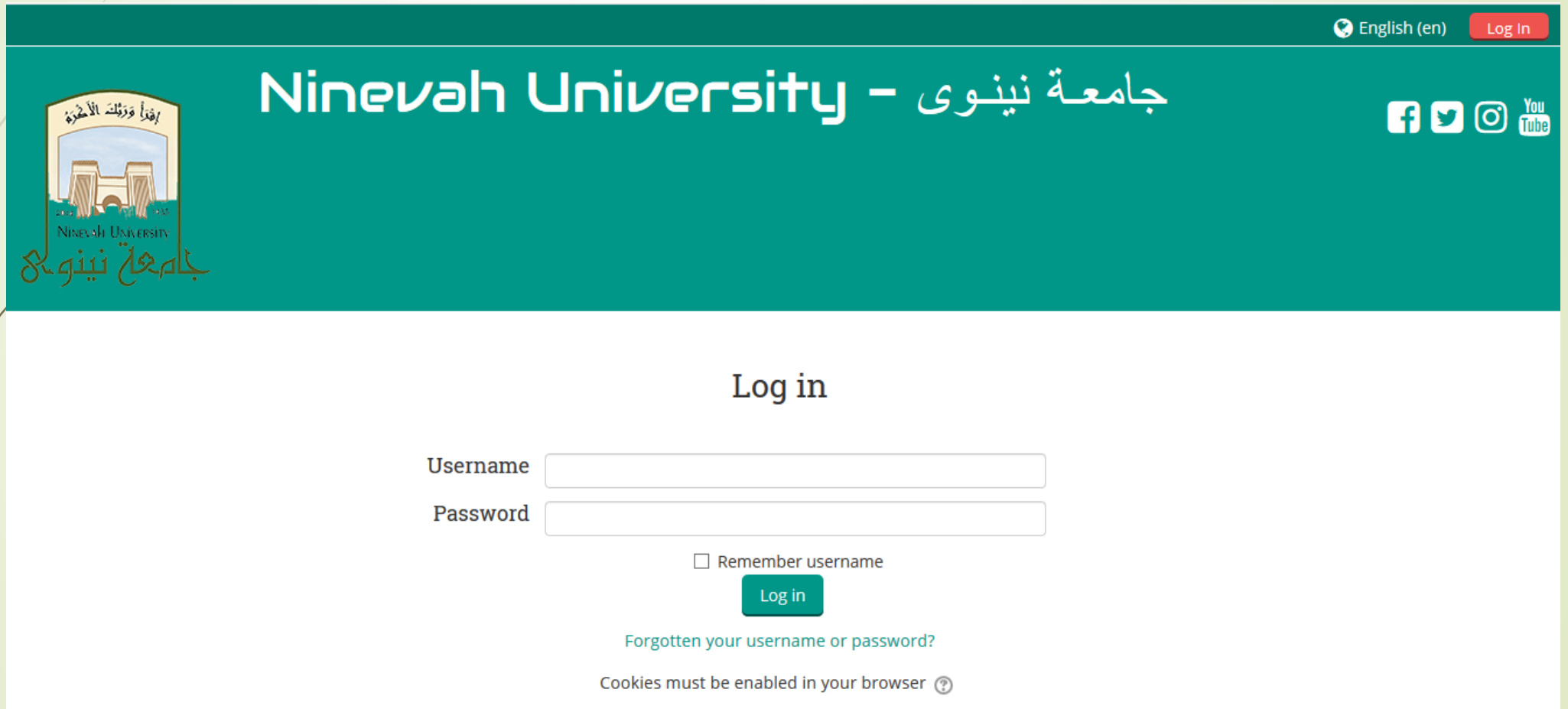
in over **200** countries

مميزات النظام

- **الواجبات والمهام** : يستطيع المعلم أن يقوم بطلب مهمة أو واجب منزلي من المستخدمين عبر هذا النظام، ويستطيع كذلك أن يقيده بوقت معين للتسليم؛ من يتجاوزه لا يقبل منه النظام عمله. ويستطيع الطالب أن يقوم بحل الواجب مباشرة عبر الأسئلة الموضوعية أو المقالية، كما يمكن للمعلم أن يقوم بالتصحيح التلقائي للأسئلة الموضوعية بضغط زر فقط، فتظهر له درجات جميع الطلبة بشكل مباشر .
- **منتديات النقاش** : يمكن للمعلم أن يُنشئ منتدى أو منتديات متخصصة للنقاش حول مواضيع المنهج العلمي المطروح.
- **تحميل الدروس والشروحات**: يمكن للمعلم توفير الدروس عبر شرائح العرض ببرنامج البوربوينت او بشكل pdf ورفعها على النظام ليتمكن المستخدمين من تحميلها والإستفادة منها .
- **التقييم والدرجات** : يستطيع المعلم تقييم الطلبة بشكل مستمر، ورصد درجات الإختبارات والواجبات والأنشطة المختلفة بشكل سريع وبسيط، ويمكنه كذلك إرسال التقييم النهائي لجميع الطلبة بضغط زر واحدة فقط .
- **التراسل الفوري** : يمكن للطلبة التواصل الفوري مع بعضهم البعض أو مع المعلم بشكل مباشر، وقد يستطيعون ذلك كتابياً أو صوتياً أو مرئياً، مما سيزيد من سرعة وصول المعلومة بشكل أفضل .

- **التقويم الدراسي** : توفر هذه الخاصية إمكانية إدراج جميع الأنشطة التعليمية حسب تواريخ إقامتها، مما يساعد الطلبة والمستخدمين البقاء على اطلاع بكل المواعيد المهمة، ويمكن تنبيههم على ذلك بشكل مستمر .
- **الإعلانات** : في حال حاجة المعلم أو الإدارة إلى إرسال تنبيه مهم أو إعلان لنشاط معين يستطيعون فعل ذلك عبر خدمة الإعلانات المتوفرة في النظام .
- **الاختبارات** : يمكن للمعلم إقامة جميع أنواع الاختبارات بكل سهولة، كالاختبارات النهائية والقصيرة، كما يمكنه أن يقوم باختبار الطلبة عبر النظام وهم في منازلهم، وتقييد وقت الاختبار بوقت معين ثم يتم إقبال الاختبار تلقائياً، وحساب الدرجة فورياً، ويمكن للمعلم كتابة جميع أنواع الاسئلة وتصحيحها تلقائياً .
- **بنك المعلومات** : توفر هذه الخدمة إمكانية تخزين آلاف البيانات التي ستفيد الطلبة في استذكار دروسهم، كما يمكن أن يتم تخزين أسئلة الأعوام السابقة بشكل سهل وبسيط ليستفيد منها الجميع .
- **البريد الإلكتروني** : سيحصل كل طالب ومعلم ومشرف على بريد إلكتروني في النظام، ويستطيع الجميع إدارة البريد عبر النظام بكل سهولة .

- **الإستطلاعات:** إذا احتاج المعلم إلى معرفة رأي المستخدمين في موضوع معين، فسيستفيد من خاصية الإستفتاء المتوفرة في هذا النظام.
- **المدونات:** سيستطيع كل طالب ومعلم من إنشاء مدونة خاصة فيه، يجمع فيه شتات المعارف التي استفاد منها لتعم الفائدة لدى الجميع.
- ويمكن كذلك إضافة المزيد من البرمجيات الخاصة التي يتم تصميمها خصيصاً لتناسب إحتياجاتك بكل سهولة.



The screenshot shows the Moodle login interface for Ninevah University. At the top right, there is a language selector set to "English (en)" and a "Log In" button. The header features the university's name in English, "Ninevah University", and Arabic, "جامعة نينوى", along with social media icons for Facebook, Twitter, Instagram, and YouTube. On the left side of the header is the university's logo, which includes a building illustration and the Arabic motto "اقرأ ورتلت الأمانة". The main content area is titled "Log in" and contains two input fields for "Username" and "Password". Below these fields is a checkbox for "Remember username" and a green "Log in" button. At the bottom of the form, there are links for "Forgotten your username or password?" and a note stating "Cookies must be enabled in your browser" with a help icon.

English (en) Log In

Ninevah University - جامعة نينوى

اقرأ ورتلت الأمانة
Ninevah University
جامعة نينوى

Facebook Twitter Instagram YouTube

Log in

Username

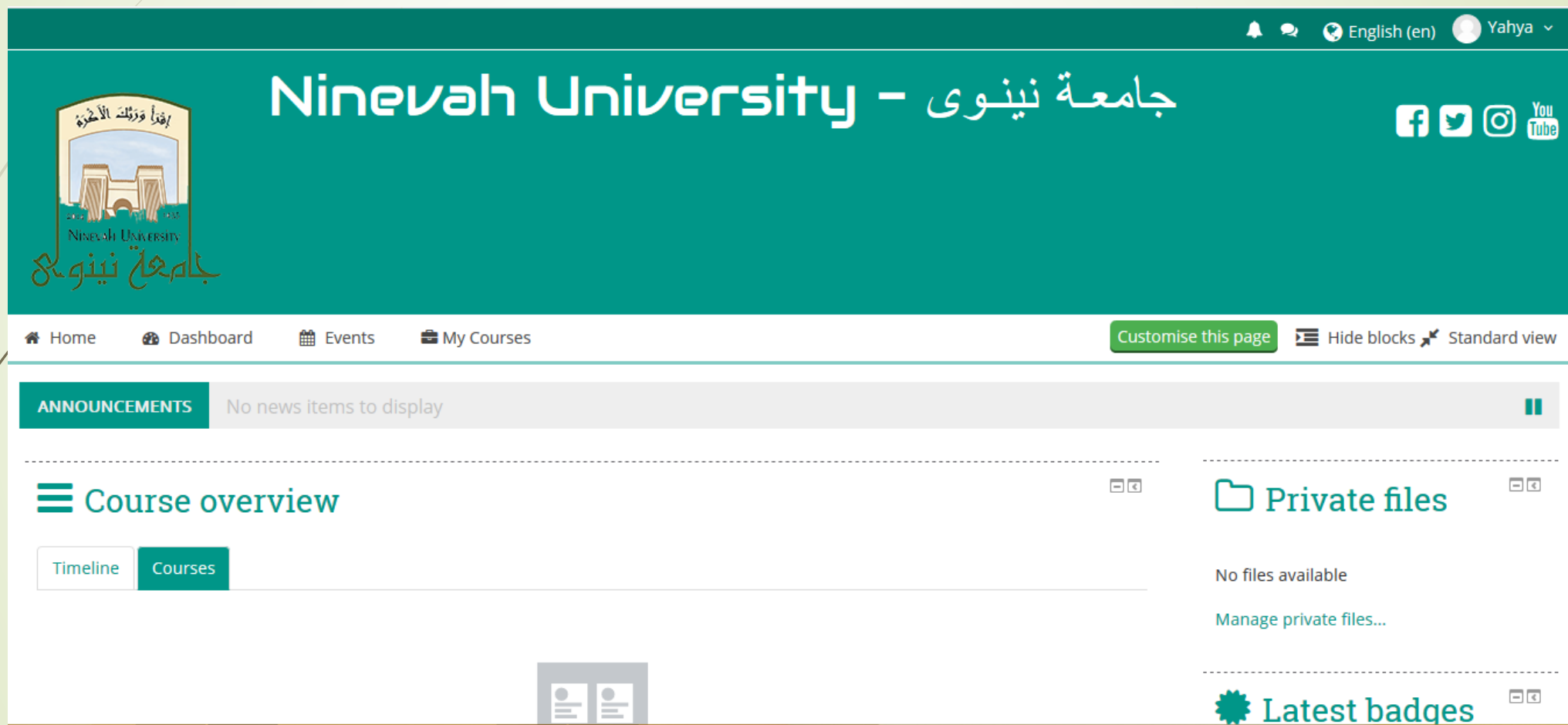
Password

Remember username

Log in

[Forgotten your username or password?](#)

Cookies must be enabled in your browser [?](#)



The screenshot shows the Moodle homepage for Ninevah University. The header is teal and features the university's logo on the left, which includes a building and the text "جامعة نينوى" and "Ninevah University". To the right of the logo, the text "Ninevah University - جامعة نينوى" is displayed. Further right are social media icons for Facebook, Twitter, Instagram, and YouTube. In the top right corner, there are notification and language settings (English (en)) and a user profile (Yahya).

Below the header is a navigation bar with links for Home, Dashboard, Events, and My Courses. On the right side of this bar are buttons for "Customise this page", "Hide blocks", and "Standard view".

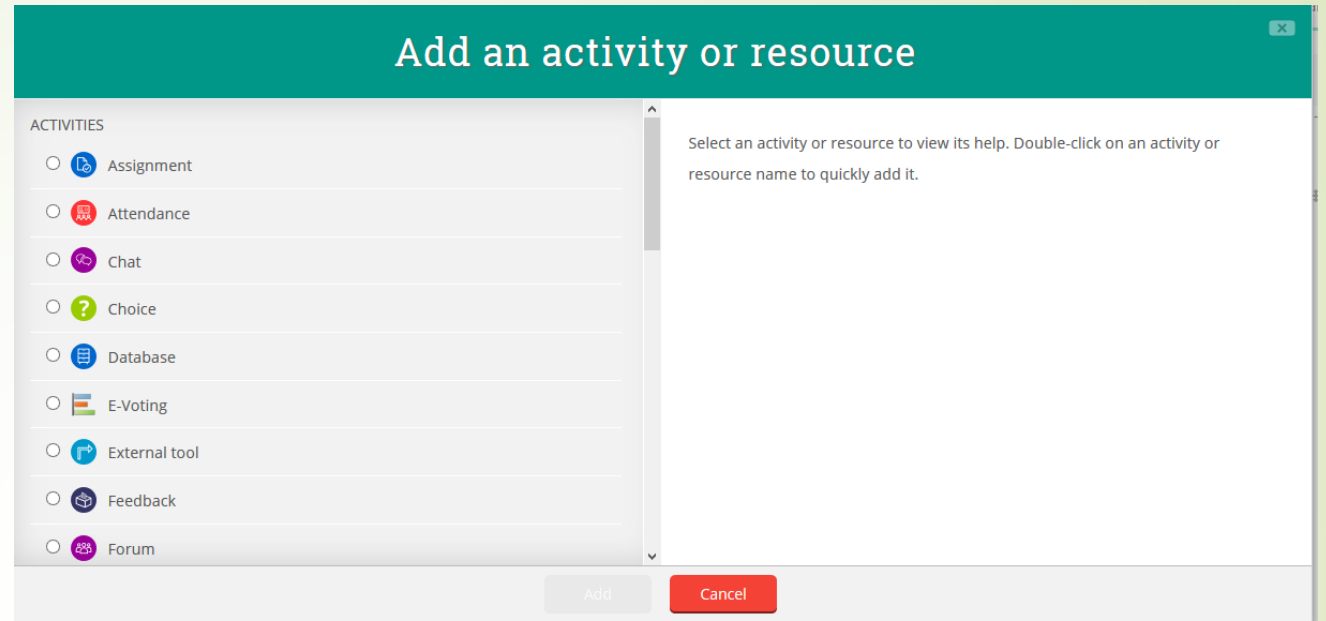
The main content area is divided into several sections:

- ANNOUNCEMENTS:** A grey bar with the text "No news items to display" and a pause icon on the right.
- Course overview:** A section with a hamburger menu icon and the text "Course overview". Below it are two tabs: "Timeline" and "Courses", with "Courses" being the active tab.
- Private files:** A section with a folder icon and the text "Private files". Below it, it says "No files available" and "Manage private files...".
- Latest badges:** A section with a gear icon and the text "Latest badges".

At the bottom of the page, there are two small icons representing user profiles.

Activity

1



Add an activity or resource

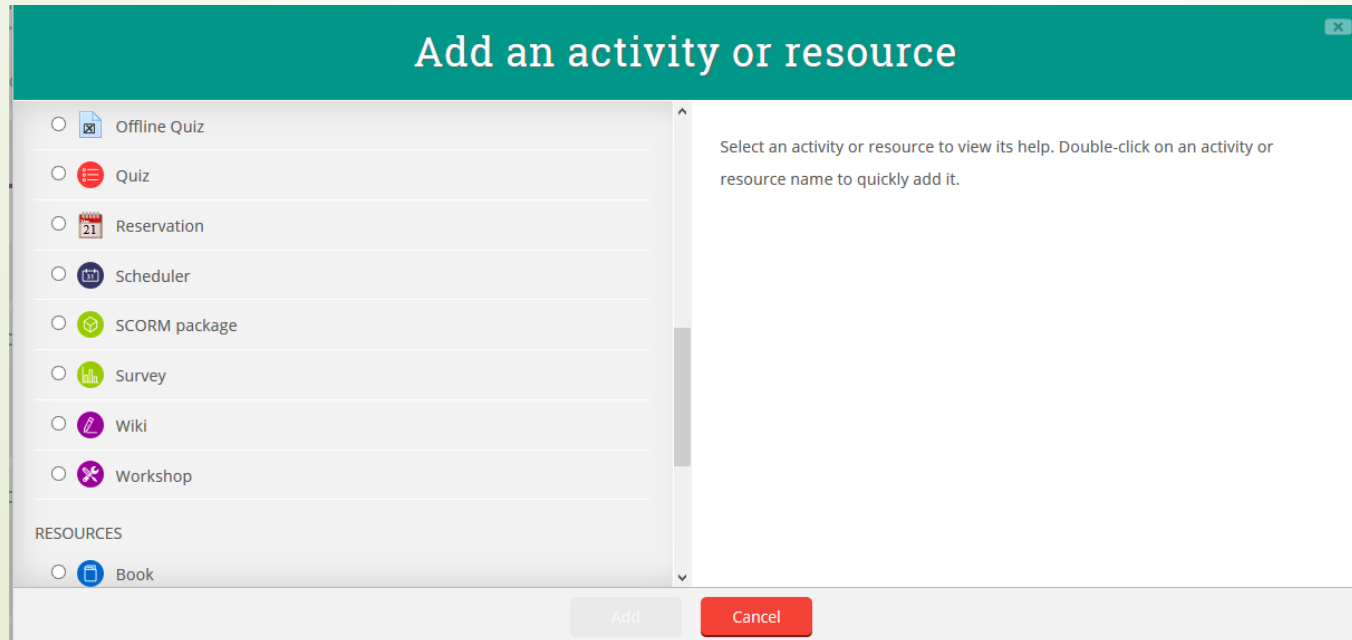
Select an activity or resource to view its help. Double-click on an activity or resource name to quickly add it.

ACTIVITIES

- Assignment
- Attendance
- Chat
- Choice
- Database
- E-Voting
- External tool
- Feedback
- Forum

Add Cancel

2



Add an activity or resource

Select an activity or resource to view its help. Double-click on an activity or resource name to quickly add it.

- Offline Quiz
- Quiz
- Reservation
- Scheduler
- SCORM package
- Survey
- Wiki
- Workshop

RESOURCES

- Book

Add Cancel

Grade Book

[Home](#) > [Courses](#) > [Electronics Engineering](#) > [Computers & Informations](#) > [Second Class](#) > [CIE2302](#) > [Grade administration](#) > [Grader report](#)

Navigation

- Dashboard
 - Site home
 - Site pages
- Courses
 - Electronics Engineering
 - Computers & Informations
 - First Class
 - Second Class
 - CIE2302**
 - Participants
 - Competencies
 - Grades
 - General

Grader report




View
Setup
Scales
Letters
Import
Export

Grader report
Grade history
Outcomes report
Overview report
Single view
User report

All participants: 42/42

First name All A B C D E F G H I J K L M N O P Q R S T U V W X Y Z

Surname All A B C D E F G H I J K L M N O P Q R S T U V W X Y Z

			Data Structures and Algori...
Surname	First name	ID number	Σ Course total
 سارة سعدي سعيد ابراهيم		eng20160150	-
 سوزان مهدي نوري ابراهيم		eng20160151	-
 احمد محمد منهل عبد الغني		eng20100115	-
Overall average			-

شكرا لكم

مع تحيات لجنة moodle المركزية:

م. م يحيى سعود ادهام
المهندس زكريا سعد الله
المهندس علي عماد النعيمي
المهندس حازم احمد البك